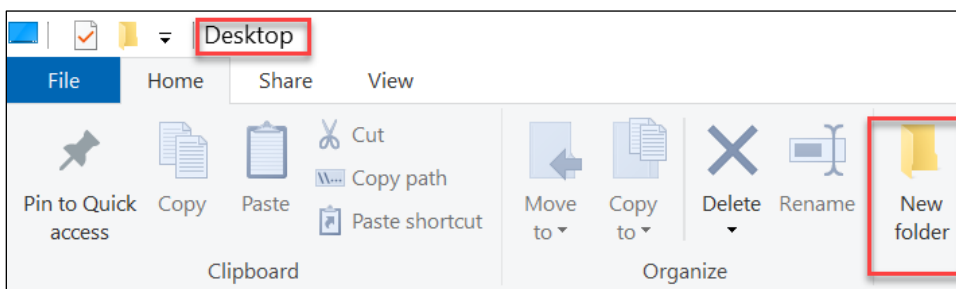


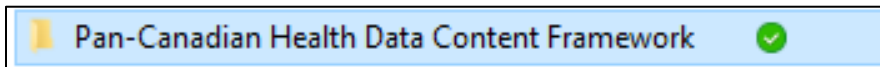
Accéder à la page HTML du Cadre pancanadien relatif au contenu des données sur la santé

Voici la marche à suivre pour accéder à la page HTML du Cadre pancanadien relatif au contenu des données sur la santé. L'exemple ci-dessous est pour le modèle de contexte opérationnel, mais les étapes suivantes s'appliquent à tous les fichiers zip que vous pourriez télécharger.

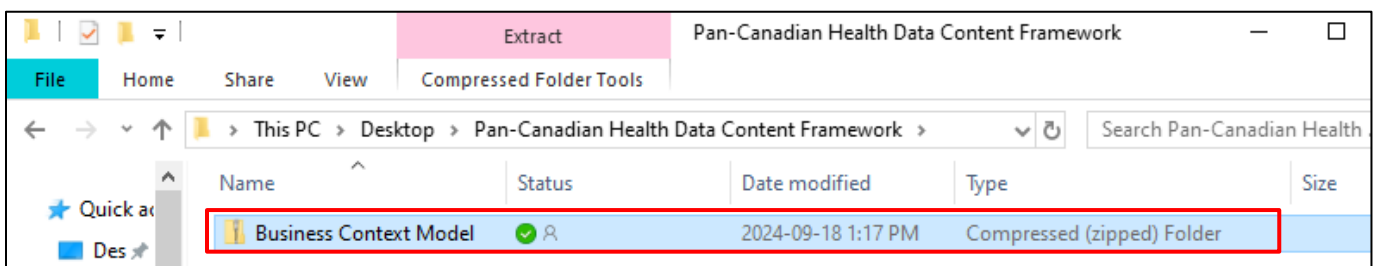
1. Créez un nouveau dossier sur le bureau de votre ordinateur.



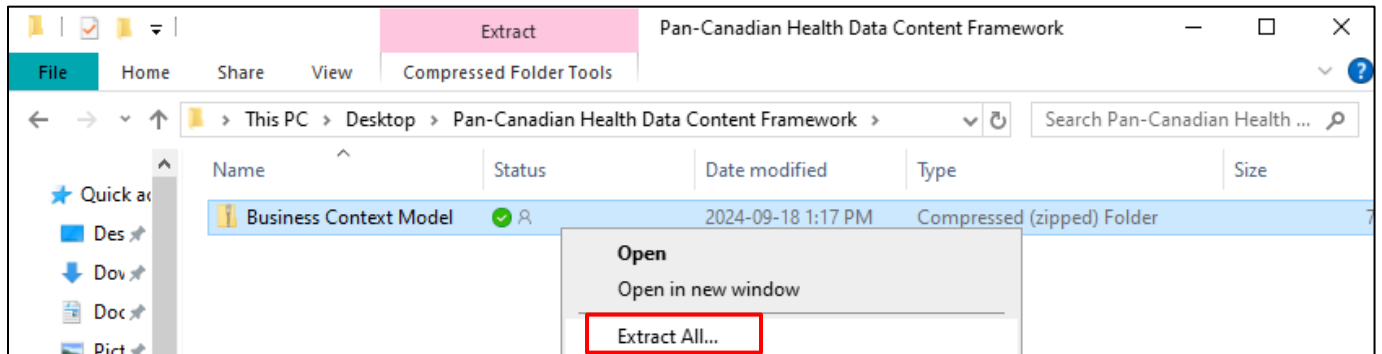
2. Nommez le dossier « Cadre pancanadien relatif au contenu des données sur la santé ».



3. Sauvegarder une copie du fichier compressé que vous avez téléchargé sur InfoCentral.

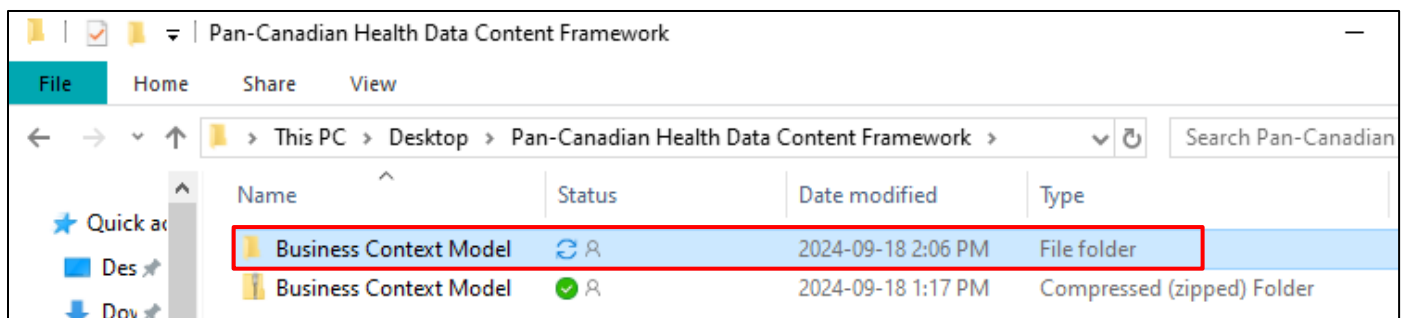


4. Cliquez à droite sur le fichier compressé et sélectionnez **Extraire tout...** (Extract all...).

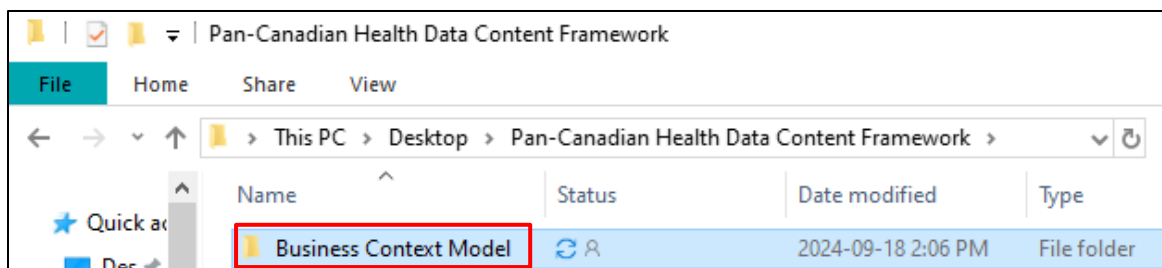


NB : Vous devriez maintenant avoir 2 dossiers.

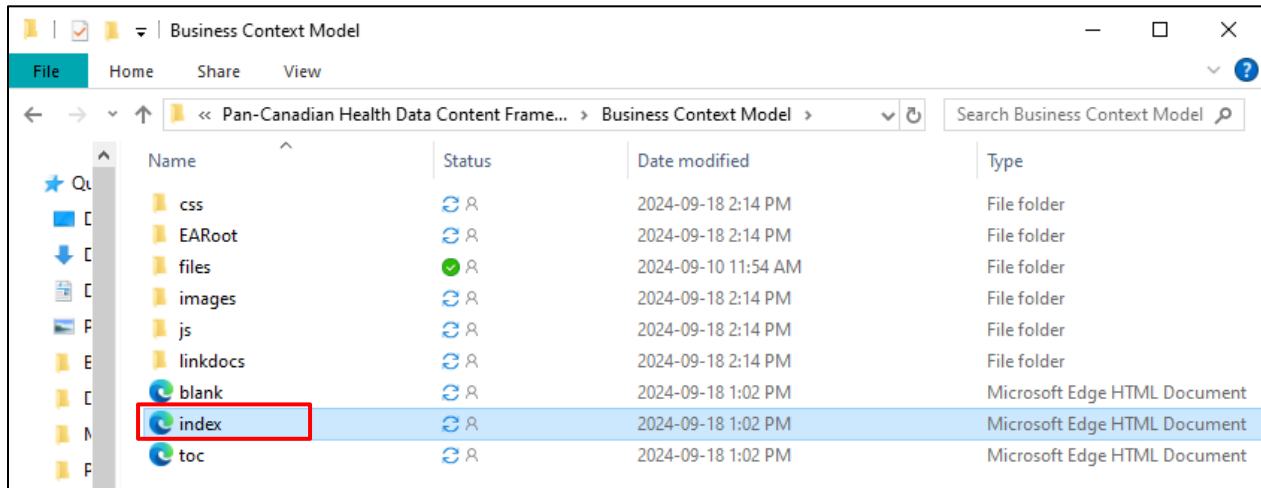
5. Ouvrez le dossier décompressé.



6. Ouvrez le dossier intitulé **modèle de contexte opérationnel** (Business Context Model).



7. Cliquez sur le lien **index**, qui vous mènera à la page d'accueil du Cadre pancanadien relatif au contenu des données sur la santé.



8. Votre écran devrait maintenant correspondre à l'image ci-dessous. Cliquez sur les liens affichés dans le menu de navigation latéral pour accéder aux artéfacts.

